

Wyrzynarka 600W

Ref. 58G061

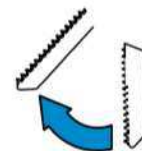
Wysokiej klasy wyrzynarka sieciowa GRAPHITE o mocy 600W, jest kolejnym nowoczesnym urządzeniem, którego produkcją zajęła się Grupa Topex. Wyrzynarka przeznaczona jest do precyzyjnego i szybkiego cięcia drewna i metalu, o maksymalnej grubości odpowiednio 65 mm i 8 mm.

Układ regulacji obrotów pozwala na osiągnięcie od 500 do 3000 suwów na minutę. Wyrzynarka posiada aluminiową stopę z regulacją kąta nachylenia w zakresie od 0° do 45° w prawo i lewo, w tylnej części stopy znajduje się także praktyczny schowek na brzeszczoty. Prace ułatwi także urządzenie laserowe, w które wyposażono elektronarzędzie oraz beznarzędziowy system wymiany brzeszczotów. W zestawie znajduje się również walizka, która znacznie ułatwi transport urządzenia wraz z akcesoriami.

Produkt jest zgodny z europejskimi normami, co zapewnia certyfikat CE.



PLYNNA REGULACJA
OBROTÓW
VARIABLE
SPEED



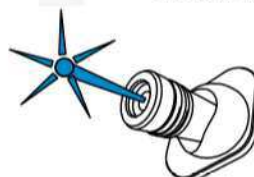
**FUNKCJA
PODRZYNANIA
PENDULUM
FUNCTION**



ALUMINIOWA
STOPA
ALUMINIUM
BACKING PAD



SYSTEM
ODSYSANIA
PYŁU
**DUST
AWAY**



LASER



BEZNRZĘDZIOWA
WYMIANA
BRZESZCZOTU
TOOLLESS BLADE
REPLACEMENT



600W



230V -50Hz



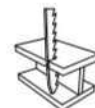
500-3000 mln⁻¹



15 mm



max 65 mm



max 8 mm



BLADE
TYPE T



| L-W-H [mm] | kg | Boxes | EAN |
|-------------|-----|-------|---------------|
| 345-110-290 | 4,0 | 0/5 | 5902062015754 |